

Inicio de Sesión Clases por Google

1. Abra el navegador y escriba my.crpusd.org

2. Escriba el nombre de de usuario del alumno
Este es lo mismo como si iniciara sesion en su Lexia.

Primernombre.Apellido

Ejemplo: Mira.Patel

Si no funciona de esta manera, algunos usuarios puede ser que empieze con la Primerinicial.Apellido

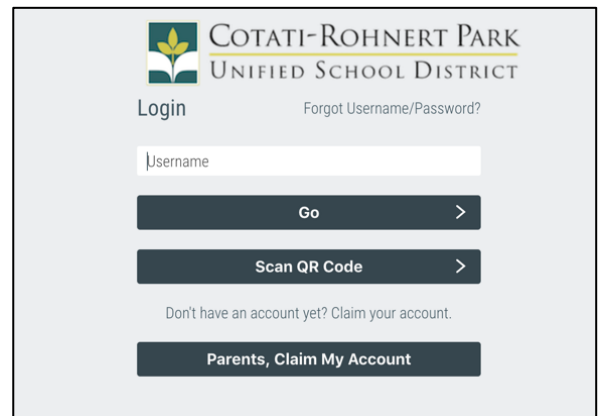
Ejemplo: M.Patel

3. Escriba la contraseña del estudiante

Es la misma contraseña que usa en su Lexia

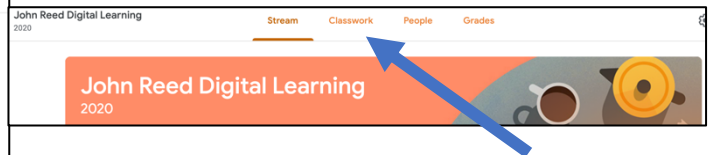
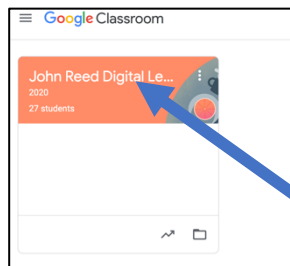

Ejemplo: Jrs(5 digitos numero de lunch(almuerzo)

Jrs95950




Esta pagina le va dar acceso para todas las aplicaciones que su niño va usar para el aprendizaje digital


4. Haga click en **Google Classroom**, y escriba el codigo de clase de su professor, y unase a la clase para tareas y mensajes



Haga clic en **Google Mail** para correo electrónico



Haga clic en **Google Meet** para reuniones virtuales



Haga clic en **Lexia** para practica de lectura



Si preguntara por una cuenta de Google, escribe el nombre de usuario de su niño

Username@gafe.crpusd.org

Logging into Google Classroom

1. Open the browser and **type in my.crpud.org**

2. **Type Student Username.**

This is the same as their Lexia Login.

Example: Firstname.Lastname

Mira.Patel

If that doesn't work, some usernames may be

FirstInitial.LastName

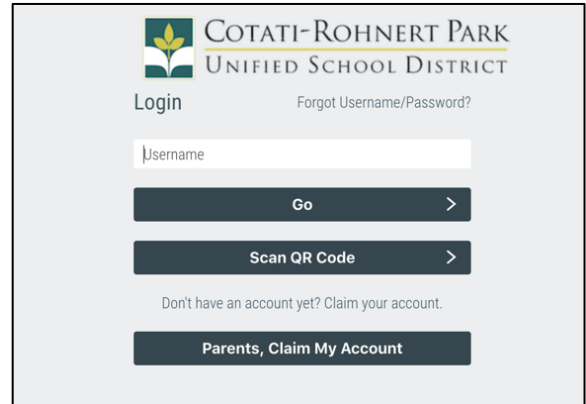
Example: M.Patel

3. **Type Student Password.**

This is the same as their Lexia Login.

Example: Jrs(5 digit lunch number)

Jrs95950

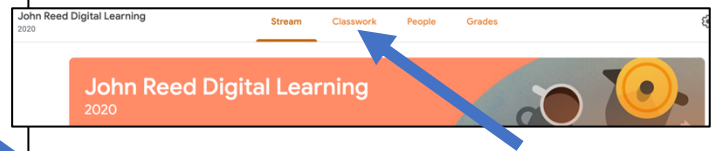
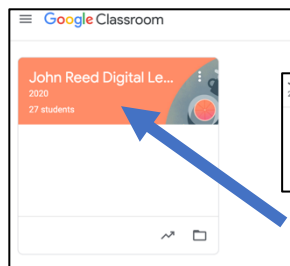



This page gives you access to the apps your child will use for digital learning.


4. **Click on Google Classroom, type Class Code from your teacher, and join your classroom for assignments and messages.**



Click on **Google Mail** for Emails



Click on **Google Meet** for virtual meetings



Click on **Lexia** for reading practice



**If asked for a
Google Account, type your child's
Username@gafe.crpud.org**